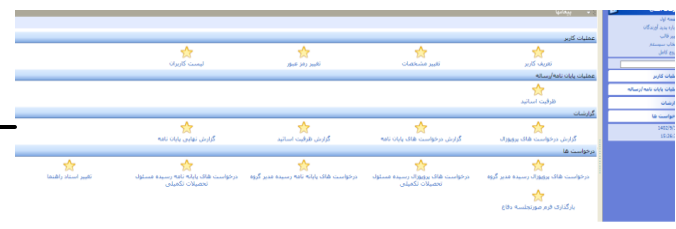


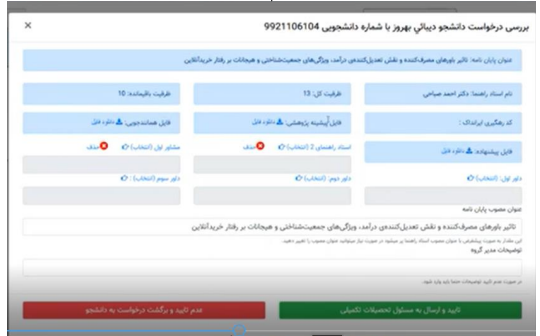
مراحل سیستمی بررسی پایان نامه از بررسی پروپوزال تا دفاع دانشجو که باید توسط مدیر گروه انجام پذیرد



۱ ورود مدیر گروه به پرتال سامانه سدف و انتخاب منوی تحصیلات تکمیلی و سپس انتخاب گزینه درخواست های پروپوزال رسیده مدیر گروه

ردیف	شماره دانشجو	نام و نام خانوادگی	رشته	تعداد واحدهای گذرانده	عنوان مصوب پایان نامه	وضعیت	تاریخ درخواست دانشجو	تاریخ ارسال استناد راهنما	بررسی سابقه
1	9921106104	دیبانی بهروز	علوم اقتصادی - اقتصاد و تجارت الکترونیک	32	تاثیر باورهای مصرف کننده و نقش تعدیل کننده درآمد، ویژگی های جمعیت شناختی و هیجانات بر رفتار خرید آنلاین	ارسال به مدیر گروه	1402/04/22 12:51:52	1402/07/18 08:55:55	[Icon]
2	9921106111	ظریفیان قندهاری علی	علوم اقتصادی - اقتصاد و تجارت الکترونیک	29	بررسی تاثیر قابلیت های تجارت الکترونیکی بر عملکرد شرکتهای بیمه با نقش میانجی چابکی سازمان مطالعه موردی بیمه ایران	ارسال به مدیر گروه	1402/05/16 15:35:28	1402/09/09 09:37:31	[Icon]

۲ انتخاب گزینه بررسی جهت مشاهده پروپوزال و فایلهای بارگذاری شده



۳



۸

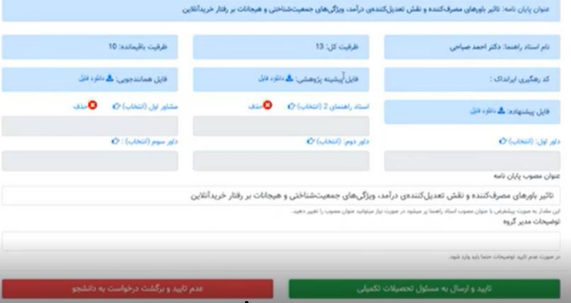
تعیین داور یا داوران و تایید و ارسال به مسئول تحصیلات تکمیلی



بازگشت به دانشجو جهت اصلاحات لازم



۷



۴

انتخاب گزینه سبز رنگ برای ارسال به مسئول تحصیلات تکمیلی جهت بررسی



۶

در صورت تایید مسئول تحصیلات تکمیلی و گذشت بازه زمانی ۴ ماهه فرآیند دفاع از پایان نامه می تواند آغاز شود

۵

ورود مدیر گروه به پرتال سامانه سدف و انتخاب منوی تحصیلات تکمیلی و سپس انتخاب گزینه درخواست های پایان نامه های رسیده مدیر گروه

بررسی پایان نامه و فایلهای ارسال شده دانشجو